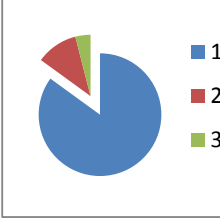
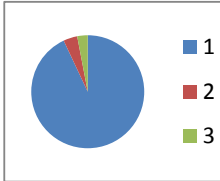
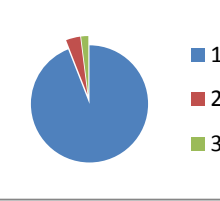
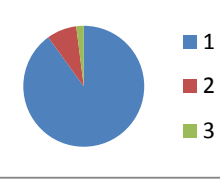
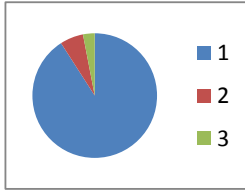


Результаты анкетирования удовлетворенности услугами

| Вопрос | 1 | 2 | 3 | Процентное соотношение |
|---|-----|----|---|---|
| <p>КАК БЫ ВЫ В ЦЕЛОМ ОЦЕНИЛИ ДОБРОЖЕЛАТЕЛЬНОСТЬ И ВЕЖЛИВОСТЬ РАБОТНИКОВ ОРГАНИЗАЦИИ?</p> <p>1 Положительно или скорее положительно 2 Затрудняюсь ответить 3 Скорее отрицательно или отрицательно</p> | 85 | 11 | 4 |  |
| <p>УДОВЛЕТВОРЕННЫ ЛИ ВЫ КОМПЕТЕНТНОСТЬЮ РАБОТНИКОВ ОРГАНИЗАЦИИ?</p> <p>1 Да, вполне или скорее 2 Затрудняюсь ответить 3 Скорее нет или однозначно нет</p> | 93 | 4 | 3 |  |
| <p>УДОВЛЕТВОРЕННЫ ЛИ ВЫ МАТЕРИАЛЬНО-ТЕХНИЧЕСКИМ ОБЕСПЕЧЕНИЕМ ОРГАНИЗАЦИИ?</p> <p>1 Да, вполне или скорее 2 Затрудняюсь ответить 3 Скорее нет или однозначно нет</p> | 95 | 4 | 2 |  |
| <p>УДОВЛЕТВОРЕННЫ ЛИ ВЫ КАЧЕСТВОМ ПРЕДОСТАВЛЯЕМЫХ ОБРАЗОВАТЕЛЬНЫХ УСЛУГ?</p> <p>1 Да, вполне или скорее 2 Затрудняюсь ответить 3 Скорее нет или однозначно нет</p> | 90 | 8 | 2 |  |
| <p>ГОТОВЫ ЛИ ВЫ РЕКОМЕНДОВАТЬ ДАННУЮ ОРГАНИЗАЦИЮ РОДСТВЕННИКАМ И ЗНАКОМЫМ?</p> <p>1 Да, вполне или скорее 2 Затрудняюсь ответить 3 Скорее нет или однозначно нет</p> | 90 | 6 | 3 |  |
| <p>КЕМ ВЫ ЯВЛЯЕТЕСЬ ПО ОТНОШЕНИЮ К ДАННОЙ ОРГАНИЗАЦИИ?</p> <p>1 Родитель 2 Обучающийся, студент</p> | 100 | | | |

